



# SIRDARYO VILOYATI STATISTIKA BOSHQARMASI



## SIRDARYO VILOYATIDA ASOSIY KAPITALGA O'ZLASHTIRILGAN INVESTITSIYALAR

2024- YIL YANVAR-MART



# Moliyalashtirish manbalari bo'yicha asosiy kapitalga investitsiyalar

Hajmi, mlrd. so'm

O'sish sur'ati, % da

110,4

Respublika byudjeti

183,5

47,2

Suv ta'minoti va kanalizatsiya tizimlarini rivojlantirish jamg'armasi

17,8 m.

0,0

Tiklanish va taraqqiyot jamg'armasi

0,0

18,4

O'zbekiston Respublikasi kafolati ostida xorijiy kreditlar

121,8

289,2

Korxonalar mablag'i

101,0

111,7

Aholi mablag'lari

149,3

1 177,6

To'g'ridan-to'g'ri xorijiy investitsiyalar

32,8

149,7

Tijorat banklari kreditlari va boshqa qarz mablag'lari

128,5

841,0

Kafolatlanmagan va boshqa xorijiy investitsiya va kreditlar

194,7

## Moliyalashtirish manbalari bo'yicha asosiy kapitalga investitsiyalar, jamiga nisbatan, % da

2024- yilning yanvar-mart oylarida korxonalar va tashkilotlarning o'z mablag'lari hisobidan moliyalashtirilgan asosiy kapitalga investitsiyalar – 289,2 mlrd. so'm yoki jami asosiy kapitalga investitsiyalarning 10,5 foizini tashkil etdi. Aholi mablag'lari hisobidan jami asosiy kapitalga investitsiyalarning 4,1 foizi yoki 111,7 mlrd. so'mi o'zlashtirildi.

To'g'ridan-to'g'ri xorijiy investitsiyalar hisobidan o'zlashtirilgan investitsiyalar hajmi 1 177,6 mlrd. so'mni tashkil etdi va 2023- yilning mos davriga nisbatan 32,8 % ni tashkil etdi.

Shuningdek, tijorat bank kreditlari va boshqa qarz mablag'lari hisobidan 149,7 mlrd. so'm (jami asosiy kapitalga investitsiyalarning 5,5 foizini tashkil etib, 2023- yilning mos davriga nisbatan o'sish sur'ati 128,5 foizni tashkil etdi), O'zbekiston Respublikasi kafolati ostidagi xorijiy kreditlar 18,4 mlrd. so'm (ulushi 0,7 % va 2023- yilning mos davriga nisbatan o'sish sur'ati 121,8 % ni tashkil etdi), kafolatlanmagan boshqa xorijiy investitsiya va kreditlar 841,0 mlrd. so'm (ulushi 30,6 % va 2023- yilning mos davriga nisbatan o'sish sur'ati 194,7 % ni tashkil etdi), Respublika byudjeti 110,4 mlrd. so'm (ulushi 4,0 % va o'sish sur'ati 183,5 %), Suv ta'minoti va kanalizatsiya tizimlarini rivojlantirish jamg'armasi tomonidan 47,2 mlrd. so'm (ulushi 1,7 % va o'tgan yilning mos davriga nisbatan 17,8 marta ko'p) miqdorida asosiy kapitalga investitsiyalar o'zlashtirildi.

### Sirdaryo viloyati



4,0 %

Respublika  
byudjeti

1,7 %

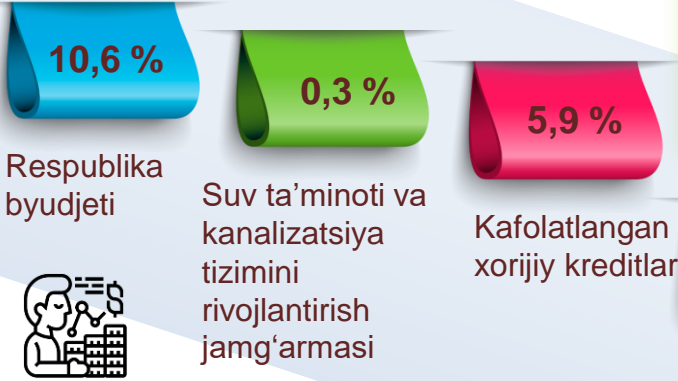
Suv ta'minoti va  
kanalizatsiya  
tizimini  
rivojlantirish  
jamg'armasi

0,7 %

Kafolatlangan  
xorijiy  
kreditlar

**Moliyalashtirish manbalari bo'yicha asosiy kapitalga investitsiyalar (davomi), jamiga nisbatan, % da**

**Guliston shahar**



**Oqoltin tumani**



**Shirin shahar**



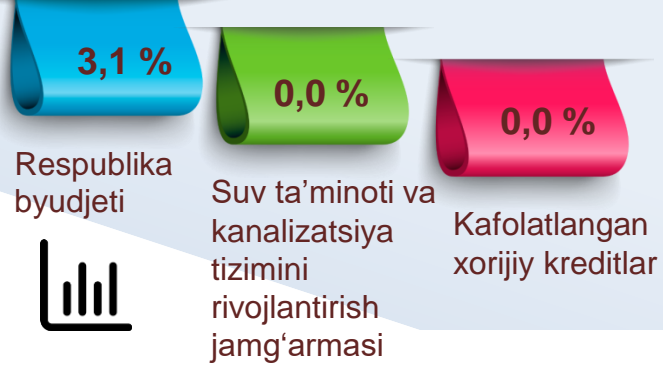
**Boyovut tumani**



**Yangiyer shahar**



**Sayxunobod tumani**



## Guliston tumani

49,7 %

Respublika  
byudjeti



0,0 %

Suv ta'minoti va  
kanalizatsiya  
tizimini  
rivojlantirish  
jamg'armasi

0,0 %

Kafolatlangan  
xorijiy kreditlar

Moliyalashtirish manbalari  
bo'yicha asosiy kapitalga  
investitsiyalar (davomi),  
jamiga nisbatan , % da

## Sirdaryo tumani

2,5 %

Respublika  
byudjeti



0,0 %

Suv ta'minoti va  
kanalizatsiya  
tizimini  
rivojlantirish  
jamg'armasi

0,0 %

Kafolatlangan  
xorijiy kreditlar

## Sardoba tumani

1,5 %

Respublika  
byudjeti



0,8 %

Suv ta'minoti va  
kanalizatsiya  
tizimini  
rivojlantirish  
jamg'armasi

0,0 %

Kafolatlangan  
xorijiy  
kreditlar

## Xovos tumani

2,4 %

Respublika  
byudjeti

24,9 %

Suv ta'minoti va  
kanalizatsiya  
tizimini  
rivojlantirish  
jamg'armasi

0,0 %

Kafolatlangan  
xorijiy  
kreditlar

## Mirzaobod tumani

4,8 %

Respublika  
byudjeti



0,0 %

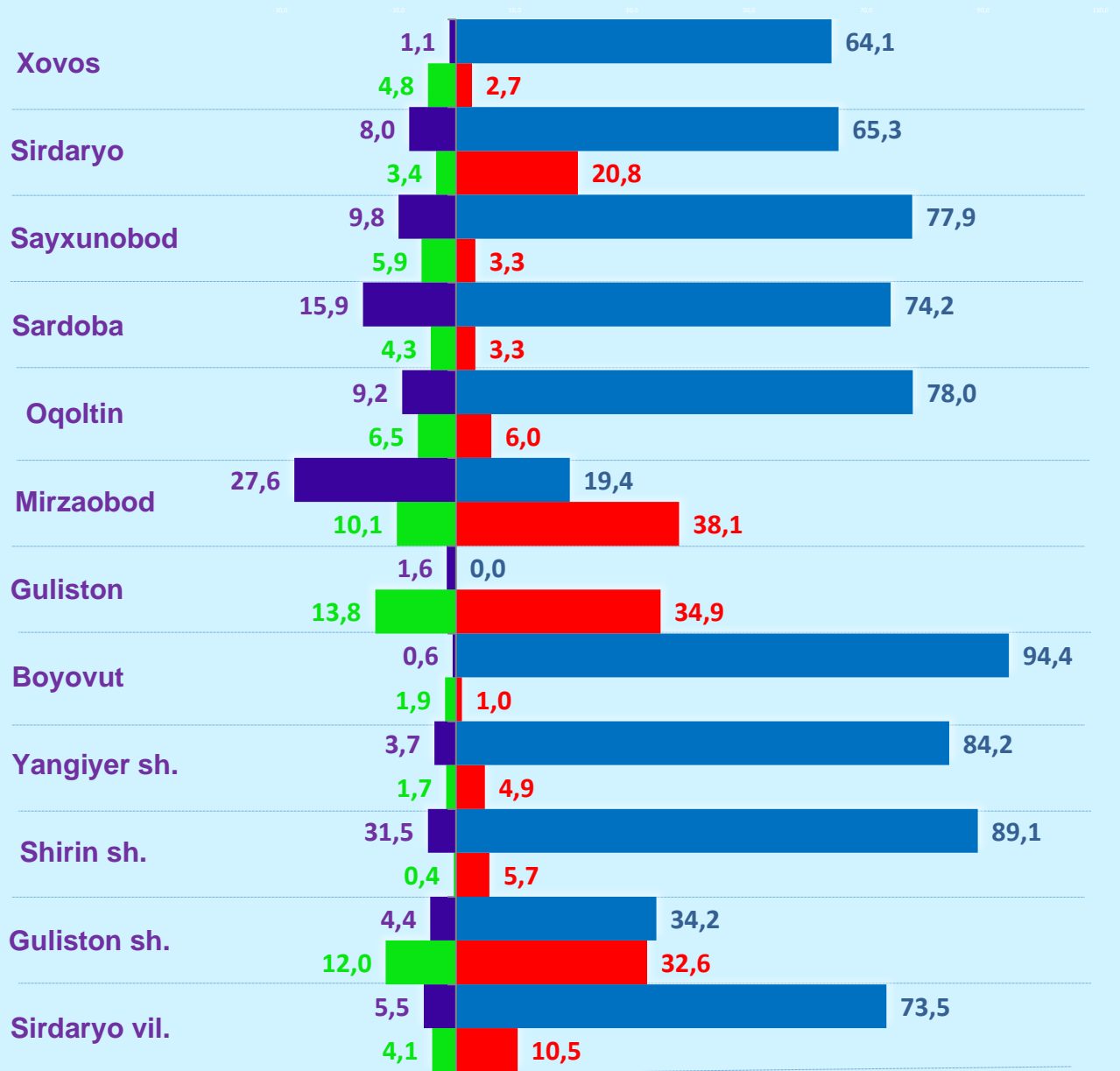
Suv ta'minoti va  
kanalizatsiya  
tizimini  
rivojlantirish  
jamg'armasi

0,0 %

Kafolatlangan  
xorijiy  
kreditlar



## Moliyalashtirish manbalari bo'yicha asosiy kapitalga investitsiyalar (davomi), jamiga nisbatan, % da



■ bank kreditlari va boshqa tashkilotlarning qarz mablag'lari

■ aholi mablag'i

■ xorijiy investitsiya va kreditlar

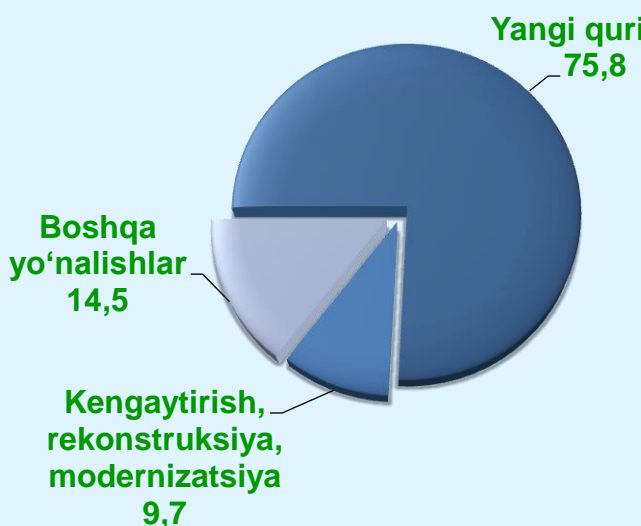
■ korxonalar mablag'i



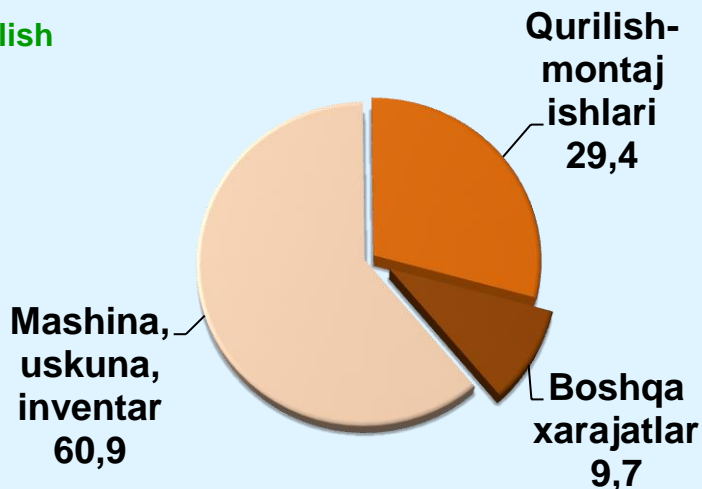
Sirdaryo viloyati bo'yicha asosiy kapitalga investitsiyalarning texnologik tarkibida mashina, uskuna va inventarlarga 1672,2 mlrd. so'm investitsiyalar o'zlashtirilgan bo'lib, jami investitsiyalarning 60,9 foizini tashkil etdi, qurilish-montaj ishlari bo'yicha 807,0 mlrd. so'm (jami investitsiyalardagi ulushi 29,4 %) va boshqa xarajatlarga 266,0 mlrd. so'm (9,7 %) o'zlashtirildi.

Hududlar kesimida jami asosiy kapitalga investitsiyalar hajmida qurilish-montaj ishlarining ulushi bo'yicha eng yuqori ko'rsatkich Guliston shahrida kuzatildi – 62,1 % yoki 192,0 mlrd. so'm.

Qurilish-montaj ishlarining ulushi bo'yicha eng quyi daraja Oqoltin tumanida kuzatilib, 5,7 foizni yoki 4,6 mlrd. so'mni tashkil etdi. Ammo, Oqoltin tumanida mashina, uskunalar va inventarlarga xarajatlar bo'yicha eng yuqori ko'rsatkich qayd etilib 90,7 % yoki 73,8 mlrd. so'mni tashkil etdi.



Asosiy kapitalga investitsiyalarning takror ishlab chiqarish tarkibi, jamiga nisbatan % da



Asosiy kapitalga investitsiyalarning texnologik tarkibi, jamiga nisbatan % da

Asosiy kapitalga investitsiyalar– yangi asosiy fondlarni sotib olish va takror ishlab chiqarishga yo'naltirilgan xarajatlar majmuini bildiradi.





# Sirdaryo viloyati

Asosiy kapitalga investitsiyalarning texnologik tarkibi, jamiga nisbatan %

Asosiy kapitalga investitsiyalarning takror ishlab chiqarish tarkibi, jamiga nisbatan %



# Guliston shahar

Asosiy kapitalga investitsiyalarning texnologik tarkibi, jamiga nisbatan %

Asosiy kapitalga investitsiyalarning takror ishlab chiqarish tarkibi, jamiga nisbatan %



# Shirin shahar

Asosiy kapitalga investitsiyalarning texnologik tarkibi, jamiga nisbatan %

Asosiy kapitalga investitsiyalarning takror ishlab chiqarish tarkibi, jamiga nisbatan %



# Yangiyer shahar

Asosiy kapitalga investitsiyalarning texnologik tarkibi, jamiga nisbatan %

Asosiy kapitalga investitsiyalarning takror ishlab chiqarish tarkibi, jamiga nisbatan %



# Boyovut tumani

Asosiy kapitalga investitsiyalarning texnologik tarkibi, jamiga nisbatan %

Asosiy kapitalga investitsiyalarning takror ishlab chiqarish tarkibi, jamiga nisbatan %



# Guliston tumani

Asosiy kapitalga investitsiyalarning texnologik tarkibi, jamiga nisbatan %

Asosiy kapitalga investitsiyalarning takror ishlab chiqarish tarkibi, jamiga nisbatan %



# Mirzaobod tumani

Asosiy kapitalga investitsiyalarning texnologik tarkibi, jamiga nisbatan %

Asosiy kapitalga investitsiyalarning takror ishlab chiqarish tarkibi, jamiga nisbatan %



# Oqoltin tumani

Asosiy kapitalga investitsiyalarning texnologik tarkibi, jamiga nisbatan %

Asosiy kapitalga investitsiyalarning takror ishlab chiqarish tarkibi, jamiga nisbatan %



# Sardoba tumani

Asosiy kapitalga investitsiyalarning texnologik tarkibi, jamiga nisbatan %

Asosiy kapitalga investitsiyalarning takror ishlab chiqarish tarkibi, jamiga nisbatan %



# Sayxunobod tumani

Asosiy kapitalga investitsiyalarning texnologik tarkibi, jamiga nisbatan %

Asosiy kapitalga investitsiyalarning takror ishlab chiqarish tarkibi, jamiga nisbatan %



# Sirdaryo tumani

Asosiy kapitalga investitsiyalarning texnologik tarkibi, jamiga nisbatan %

Asosiy kapitalga investitsiyalarning takror ishlab chiqarish tarkibi, jamiga nisbatan %



# Xovos tumani

Asosiy kapitalga investitsiyalarning texnologik tarkibi, jamiga nisbatan %

Asosiy kapitalga investitsiyalarning takror ishlab chiqarish tarkibi, jamiga nisbatan %



# SIRDARYO VILOYATIDA IQTISODIY FAOLIYAT TURLARI BO'YICHA ASOSIY KAPITALGA INVESTITSIYALAR, JAMIGA NISBATAN % DA

2 745,2 mlrd. so'm

## Turar-joy qurilishi

asosiy kapitalga o'zlashtirilgan investitsiyalar hajmi **101,9 mlrd. so'm** Jamiga nisbatan **3,7 %**

## Boshqa faoliyat turlari

asosiy kapitalga o'zlashtirilgan investitsiyalar hajmi **130,3 mlrd. so'm** Jamiga nisbatan **4,7 %**

## Qishloq xo'jaligi

asosiy kapitalga o'zlashtirilgan investitsiyalar hajmi **223,4 mlrd. so'm** Jamiga nisbatan **8,1 %**

## Tashish va saqlash

asosiy kapitalga o'zlashtirilgan investitsiyalar hajmi **31,1 mlrd. so'm** Jamiga nisbatan **1,1 %**

## Suv bilan ta'minlash

asosiy kapitalga o'zlashtirilgan investitsiyalar hajmi **61,8 mlrd. so'm** Jamiga nisbatan **2,3 %**

## Qurilish

asosiy kapitalga o'zlashtirilgan investitsiyalar hajmi **68,8 mlrd. so'm** Jamiga nisbatan **2,5 %**

## Ta'lim

asosiy kapitalga o'zlashtirilgan investitsiyalar hajmi **42,6 mlrd. so'm** Jamiga nisbatan **1,6 %**

## Elektr, gaz bilan ta'minlash

asosiy kapitalga o'zlashtirilgan investitsiyalar hajmi **1 062,9 mlrd. so'm** Jamiga nisbatan **38,7 %**

## Sog'liqni saqlash

asosiy kapitalga o'zlashtirilgan investitsiyalar hajmi **26,7 mlrd. so'm** Jamiga nisbatan **1,0 %**

## Ishlab chiqarish sanoati

asosiy kapitalga o'zlashtirilgan investitsiyalar hajmi **995,7 mlrd. so'm** Jamiga nisbatan **36,3 %**

# Asosiy kapitalga xorijiy investitsiya va kreditlar



**Jamiga nisbatan 57,8 %**

To'g'ridan-to'g'ri xorijiy investitsiyalar hisobidan moliyalashtirilgan asosiy kapitalga investitsiyalar 1 177,6 mlrd, so'mni yoki, 2023-yilning mos davriga nisbatan 32,8 % ni tashkil etdi.



**Jamiga nisbatan 0,9 %**

O'zbekiston Respublikasi kafolati ostidagi xorijiy kreditlar hisobidan moliyalashtirilgan asosiy kapitalga investitsiyalar 18,4 mlrd, so'mni yoki, 2023-yilga nisbatan 121,8 % ni tashkil etdi.



**Jamiga nisbatan 41,3 %**

Kafolatlanmagan xorijiy kreditlar va boshqa xorijiy investitsiyalar hisobidan moliyalashtirilgan asosiy kapitalga investitsiyalar 841,0 mlrd, so'mni yoki, 2023-yilga nisbatan 194,7 % ni tashkil etdi.

## O'sish sur'ati

## Xorijiy investitsiya va kreditlari tarkibi

121,8 %

194,7 %

32,8 %

O'z.R. kafolati ostida xorijiy kreditlar

Kafolatlanmagan boshqa investitsiya va kreditlar

To'g'ridan-to'g'ri xorijiy investitsiyalar

To'g'ridan-to'g'ri xorijiy investitsiyalar 57,8%

O'z.R. kafolati ostidagi xorijiy kreditlar 0,9%

Kafolatlanmagan boshqa investitsiya va kreditlar 41,3%



Yuqori ulushga ega 10 ta investor-mamlakat bo'yicha asosiy kapitalga xorijiy investitsiya va kreditlar, jamiga nisbatan % da



Saudiya Arabistoni




Niderlandiya



Xitoy XR



Germaniya




Singapur



Turkiya



BAA



Tojikiston



Afg'oniston



Rossiya



Chet el investitsiyalari – asosan kelgusida foyda olish maqsadida, O'zbekiston Respublikasi hududidagi korxonalar va tashkilotlarga kiritilgan chet el kapitali.

# Hududlar kesimida asosiy kapitalga xorijiy investitsiya va kreditlar, mlrd. so‘m

	To‘g‘ridan-to‘g‘ri xorijiy investitsiyalar	O‘z.R. kafolati ostida xorijiy kreditlar	Kafolatlanmagan boshqa investitsiya va kreditlar
<b>Sirdaryo viloyati</b>	<b>1 177,6</b>	<b>18,4</b>	<b>841,0</b>
Guliston sh	22,5	18,4	83,3
Shirin sh.	484,6	-	-
Yangiyer sh.	155,9	-	37,5
Boyovut	263,5	-	347,0
Guliston	-	-	-
Mirzaobod	15,7	-	1,4
Oqoltin	63,4	-	-
Sardoba	113,9	-	-
Sayxunobod	12,5	-	90,2
Sirdaryo	26,4	-	184,7
Xovos	19,2	-	96,9



**To‘g‘ridan to‘g‘ri xorijiy investitsiyalar** – ustav kapitalda 10 foizdan kam bo‘lmagan ulushga ega xorijiy investorning moliyaviy va nomoliyaviy qo‘yilmalaridir.

# Iqtisodiy faoliyat turlari bo'yicha xorijiy investitsiya va kreditlar tarkibi



Asosiy kapitalga investitsiyalar **iqtisodiy faoliyat turlari** bo'yicha amaldagi faoliyat turlari tasniflagichiga IFUT-2 ga asosan taqsimlanadi.

## Hududlar kesimida ijtimoiy soha obyektlarini ishga tushirish

	Turar-joylar, kv.m	Ulardan: qishloq joylarda yakka tartibdagi turar-joylar, ( <i>namumaviy loyiha</i> asosidagilarni qo`shgan <i>holda</i> ) kv.m	Suv tarmog'i, km	Gaz tarmog'i, km
<b>Sirdaryo viloyati</b>	<b>30 332</b>	<b>8 791</b>	-	-
Guliston sh.	20 526	-	-	-
Shirin sh.	61	-	-	-
Yangiyer sh.	315	-	-	-
Boyovut	1 962	1 785	-	-
Guliston	608	608	-	-
Mirzaobod	231	231	-	-
Oqoltin	553	553	-	-
Sardoba	947	485	-	-
Sayxunobod	1 033	1 033	-	-
Sirdaryo	3 341	3 341	-	-
Xovos	755	755	-	-

**Investitsiyalar va qurilish statistikasi bo'limi**

Aloqa telefoni: **(67) 236-70-00 (20 20)**